

ENTWICKLUNG DER KRIMINALITÄT

2021

ENTWICKLUNG DER GEWALTKRIMINALITÄT 2012 - 2021

Gewaltkriminalität	Straftatenanzahl	Anzahl geklärt	Aufklärungsquote
Jahr 2012	71 772	58 498	81,5 %
Jahr 2013	69 282	56 949	82,2 %
Jahr 2014	66 687	55 299	82,9 %
Jahr 2015	67 384	55 724	82,7 %
Jahr 2016	73 868	61 051	82,6 %
Jahr 2017	72 577	61 111	84,2 %
Jahr 2018	69 426	58 383	84,1 %
Jahr 2019	73 079	62 103	85,0 %
Jahr 2020	67 051	58 825	87,7 %
Jahr 2021	67 441	58 132	86,2 %
Veränderung z VJ	0,6 %	-1,2 %	-1,5 %-Punkte

RAUB 2012 – 2021

Raub § 142 (Raub), § 143 StGB (Schwerer Raub)	Straftatenanzahl	Anzahl geklärt	Aufklärungsquote
Jahr 2012	3 579	1 153	32,2 %
Jahr 2013	3 254	988	30,4 %
Jahr 2014	2 906	910	31,3 %
Jahr 2015	2 883	996	34,5 %
Jahr 2016	2 581	883	34,2 %
Jahr 2017	2 128	781	36,7 %
Jahr 2018	1 928	828	42,9 %
Jahr 2019	2 155	1 043	48,4 %
Jahr 2020	1 751	880	50,3 %
Jahr 2021	1 780	929	52,2 %
Veränderung z VJ	1,7 %	5,6 %	1,9 %-Punkte

EIGENTUMSKRIMINALITÄT 2012 - 2021

Eigentumskriminalität	Straftatenanzahl	Anzahl geklärt	Aufklärungsquote
2012	236 716	38 748	16,4 %
2013	243 188	41 070	16,9 %
2014	234 325	40 098	17,1 %
2015	219 939	37 948	17,3 %
2016	224 555	43 879	19,5 %
2017	195 117	44 124	22,6 %
2018	171 718	43 306	25,2 %
2019	164 080	39 890	24,3 %
2020	128 111	32 650	25,5 %
2021	108 613	29 178	26,9 %
Veränderung z VJ	-15,2 %	-10,6 %	1,4 %-Punkte

EINBRUCHSDIEBSTAHL IN WOHNRAUM 2012 - 2021

ED in Wohnraum	Österreich	
	Straftatenanzahl	Aufklärungsquote
Jahr 2012	15 428	8,1 %
Jahr 2013	16 548	9,0 %
Jahr 2014	17 110	9,4 %
Jahr 2015	15 516	9,4 %
Jahr 2016	12 975	10,0 %
Jahr 2017	11 802	14,5 %
Jahr 2018	9 784	18,4 %
Jahr 2019	8 835	13,6 %
Jahr 2020	6 420	17,9 %
Jahr 2021	4 691	16,5 %
Veränderung z VJ	-26,9 %	-1,4 % Punkte

KFZ-DIEBSTAHL 2012 - 2021

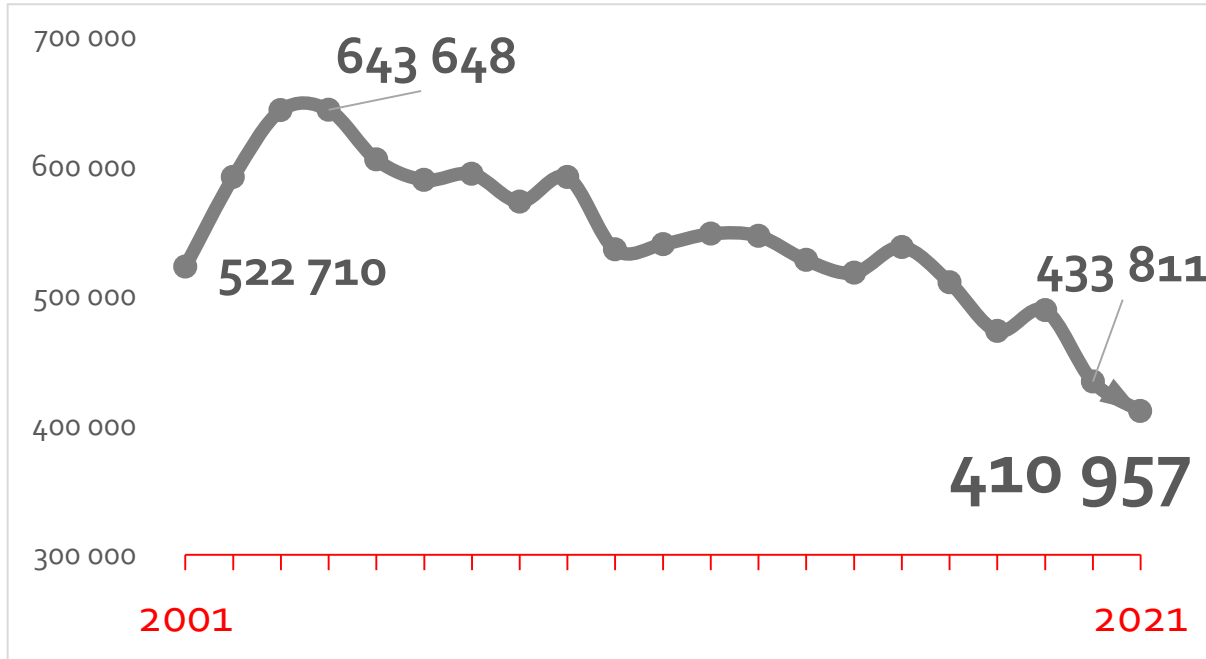
KFZ-Diebstahl	Österreich	
	Straftatenanzahl	Aufklärungsquote
Jahr 2012	3 805	10,9 %
Jahr 2013	3 882	13,0 %
Jahr 2014	3 356	16,5 %
Jahr 2015	3 326	16,4 %
Jahr 2016	2 994	18,1 %
Jahr 2017	2 658	24,3 %
Jahr 2018	2 224	28,1 %
Jahr 2019	2 194	27,0 %
Jahr 2020	1 454	32,0 %
Jahr 2021	1 168	27,7 %
Veränderung z VJ	-19,7 %	-4,3 % Pkt

ABLAUF

- I. GESAMTKRIMINALITÄT UND AUFKLÄRUNGSQUOTE**
- II. KRIMINALITÄT IM INTERNET**
- III. SCHLEPPEREI UND KRIMINALITÄT**

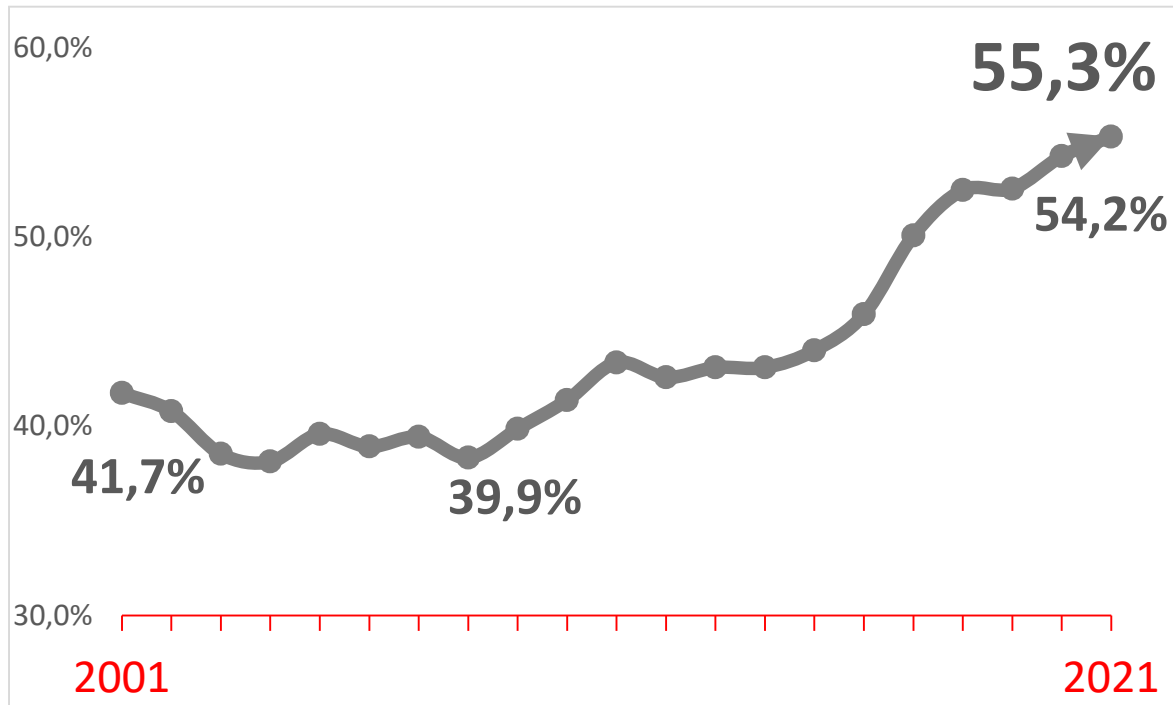
I. GESAMTKRIMINALITÄT UND AUFKLÄRUNGSQUOTE

ENTWICKLUNG DER ANZEIGEN 2001 - 2021



-5,3 %

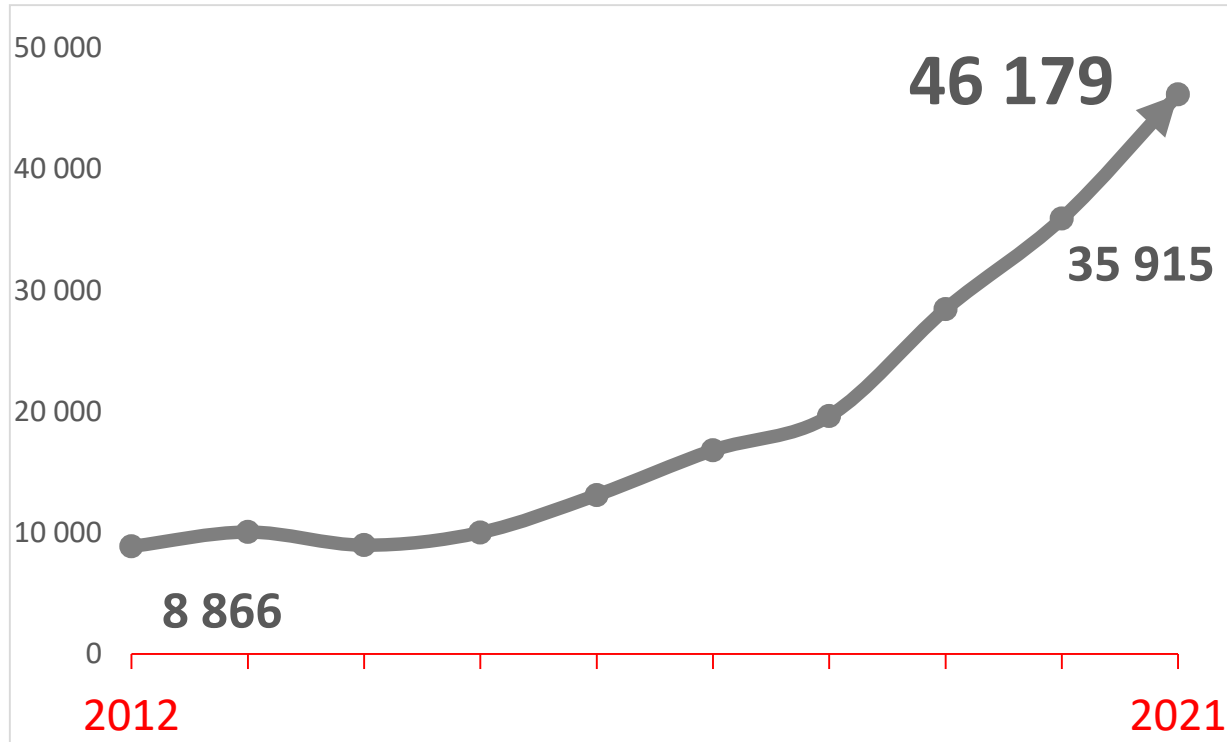
AUFKLÄRUNGSQUOTE 2001 - 2021



+1,0 %

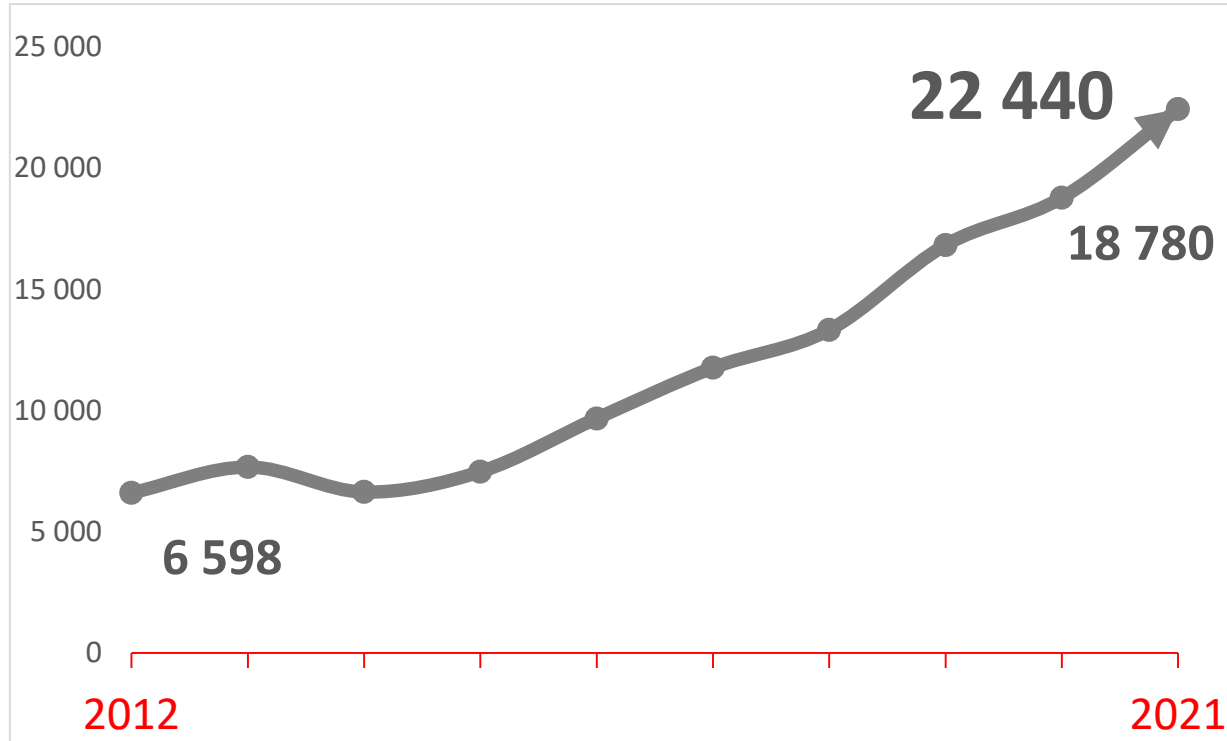
II. KRIMINALITÄT IM INTERNET

INTERNETKRIMINALITÄT 2012 - 2021



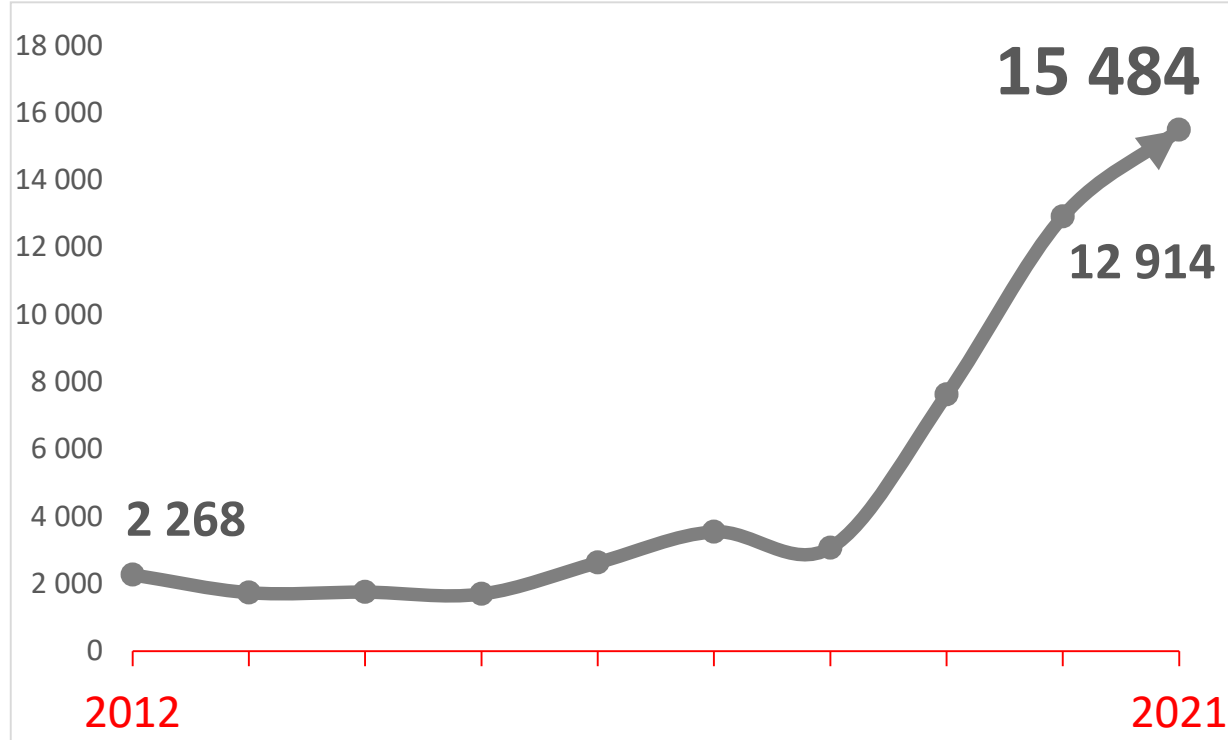
+28,6 %

davon INTERNETBETRUG 2012 – 2021



+19,5 %

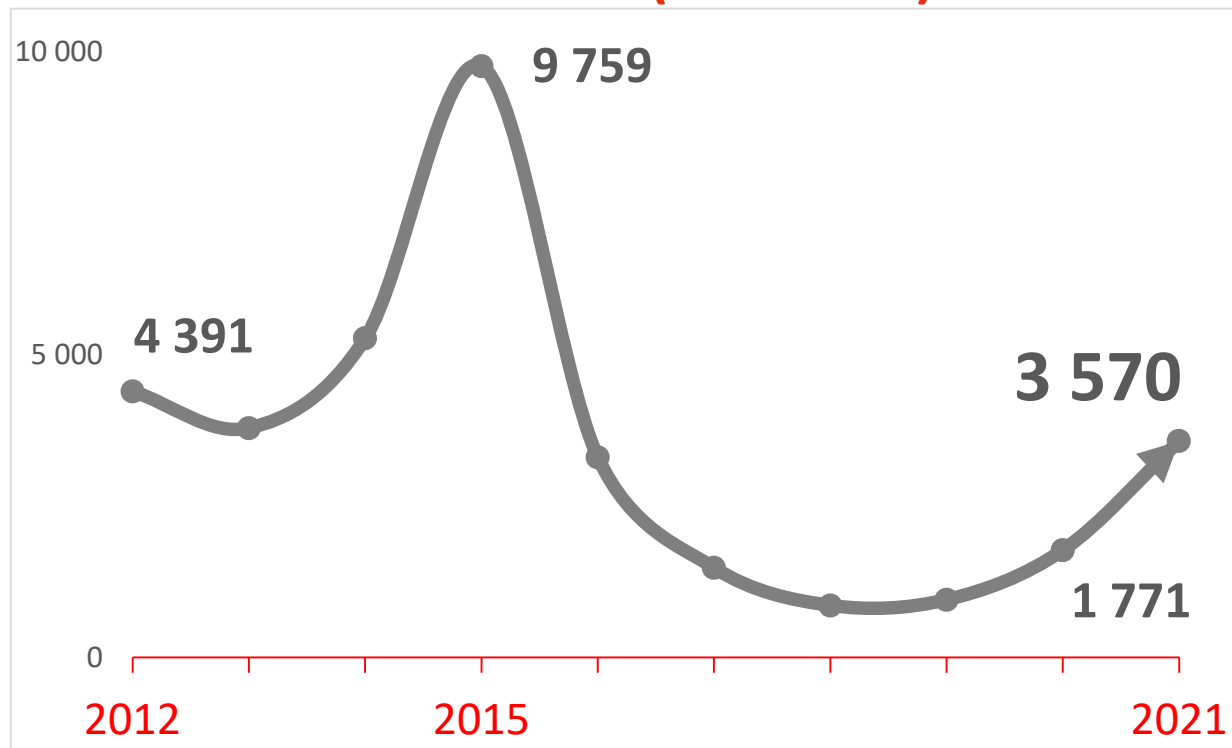
davon Cybercrime im engeren Sinn 2012 – 2021



+19,9 %

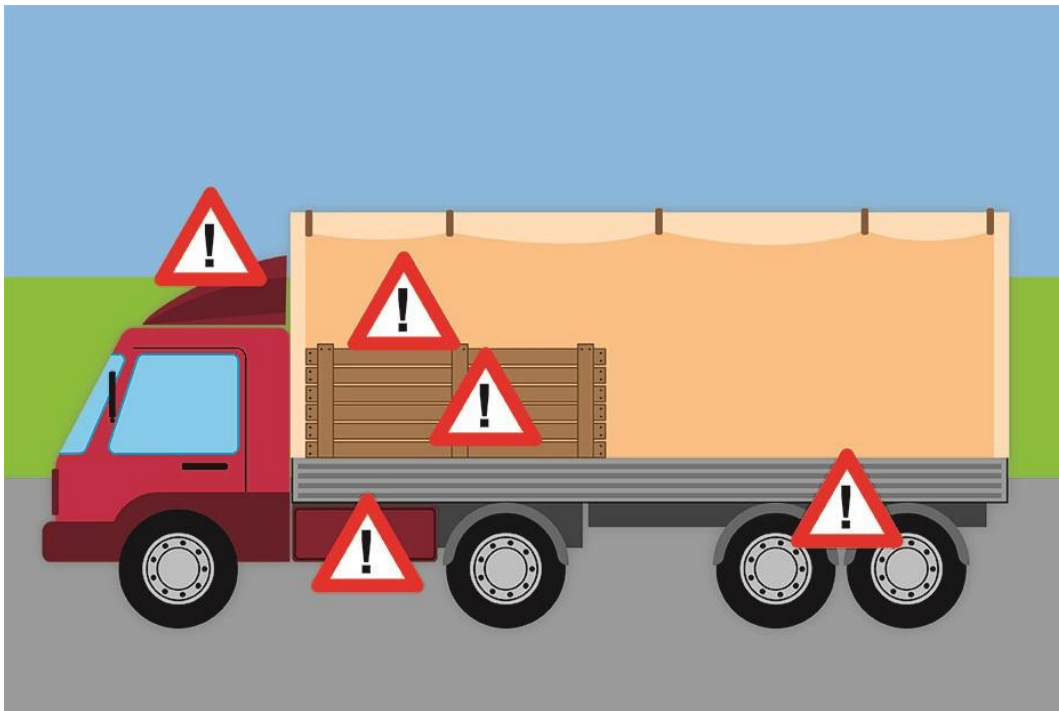
III. SCHLEPPEREI UND KRIMINALITÄT

ANZEIGEN SCHLEPPEREI (§114 FPG) 2012 - 2021

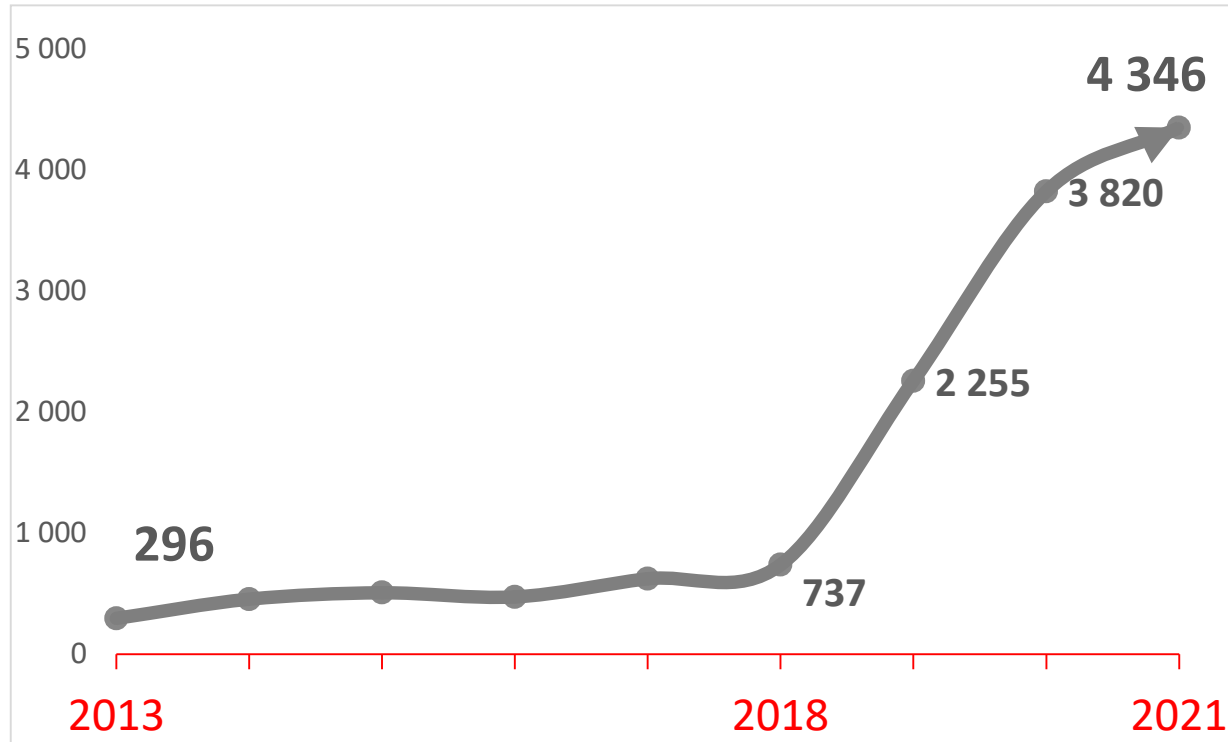


+101,6 %

SICHERHEITSHINWEISE FÜR SPEDITIONEN



MISSBRAUCH VON SOZIALLEISTUNGEN 2013 – 2021



+13,8 %